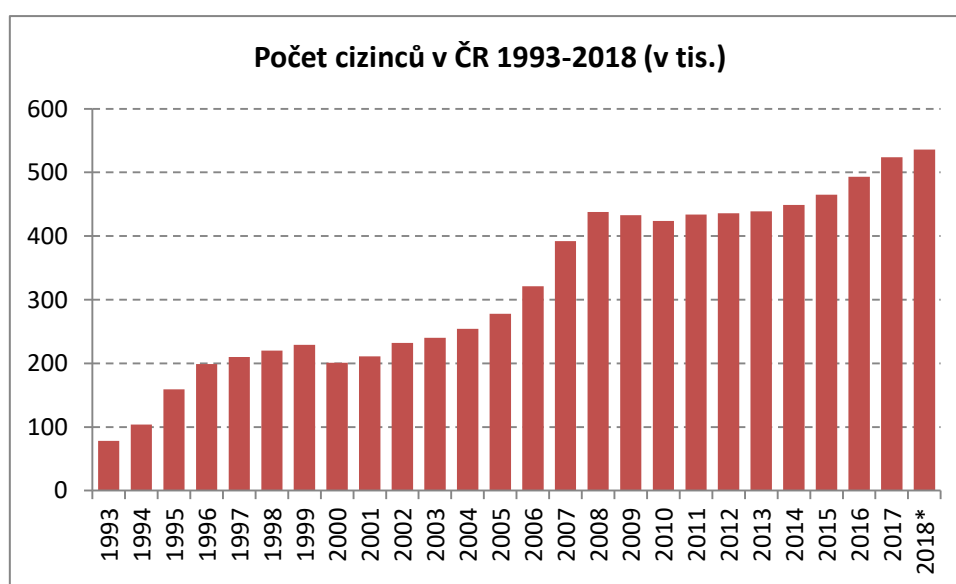
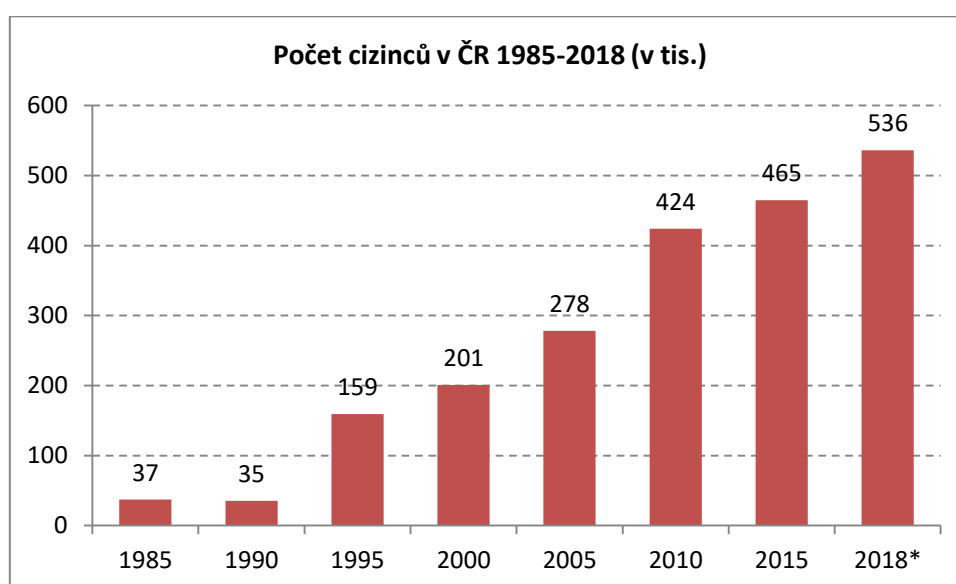


## Vybraná data – cizinci v ČR

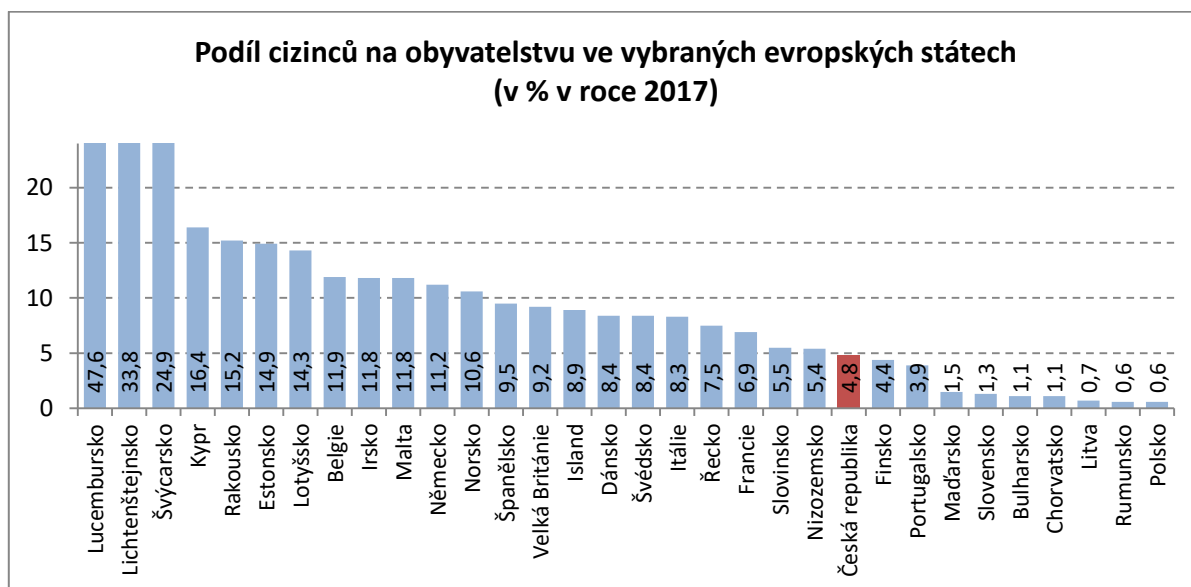
- Počty cizinců v ČR se zvyšují permanentně. Za posledních 10 let narostl počet cizinců v ČR o 34 %. (Od roku 1993 narostl počet cizinců v ČR bezmála 7 krát.)



*Pramen: ČSÚ*

*\* Data pouze za Q1/2018*

- Narůstá počet osob s trvalým pobytem. Bylo-li to v roce 2007 40,3 % všech cizinců, o deset let později v roce 2017 je již podíl cizinců s právem trvalého pobytu více než o 10 p. b. vyšší (53,6 %). (Trvalý pobyt a s tím i veškerá sociální práva v míře jako občané České republiky je možné získat po pěti letech pobytu.)
- Cizinci tvoří 5 % z celkového počtu obyvatel České republiky (2018). To je téměř srovnatelně s koloniálním Nizozemskem a násobně více než v Maďarsku, Slovensku, Polsku apod. ale i více než v se zámořím svou koloniální minulostí spojeném Portugalsku či i více než ve Finsku.



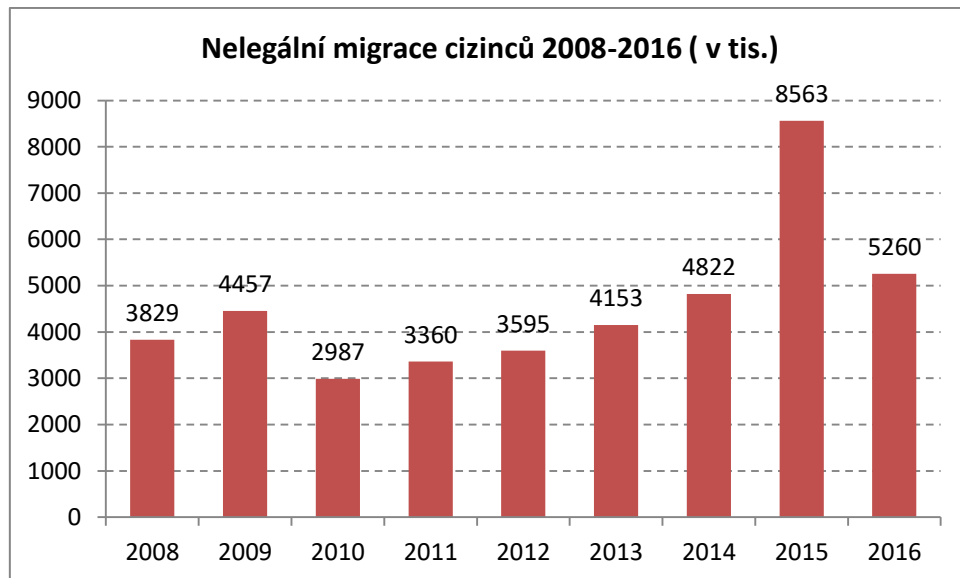
*Pramen: ČSÚ*

- Mezi cizinci v ČR převažují občané třetích zemí. Jakkoli se zastoupení občanů států EU neustále zvyšuje (z 32 % v roce 2010 na 42,2 % v roce 2016). Mezi cizinci z třetích zemí (i celkově) nadále dominují Ukrajinci (109,9 tis.), následováni Vietnamci (58,3 tis.) a občany Ruské federace (35,8 tis.). Nejpočetnější skupiny z hlediska státního občanství mezi

cizinci ze zemí EU představují Slováci (107,3 tis.), Němci (21,2 tis.) a Poláci (20,3 tis.).

- Podíly v různých částech země se liší. Např. podíl ze všech cizinců žijících na území ČR činí v našem hlavním městě 37,3 %. Ve Středočeském kraji 13,2 %. Z celkového počtu obyvatel Prahy je tak více než 15 % cizinců (registrovaných – tedy těch, o nichž objektivně víme, v realitě bude číslo zcela jistě vyšší).
- Ke konci roku 2016 bylo v Česku zaměstnáno celkem 383 tisíc zahraničních pracovníků v pozici zaměstnance. Dalších 86 tisíc cizinců mělo platné živnostenské oprávnění. Cizinci pracující v tuzemsku tak tvořili 9,1 % z celkové zaměstnanosti v národním hospodářství.
- V České republice tvoří cizinci 2,2 % žáků v základních školách. Před deseti lety to bylo ještě 1,5 %. Nejčastěji se jedná o občany Ukrajiny (26,3 %), Slovenska (22,3 %), Vietnamu (19,8 %), a Ruska (7,3 %). V roce 2016/17 se v základních školách vzdělávalo celkem 20 237 cizinců, což bylo zhruba o desetinu více než v předchozím roce.
- Podíl studujících cizích státních příslušníků na českých VŠ je pak 14 %.

- Počty nelegálních migrantů v posledních letech narůstají. Nejvíce to bylo v kritickém roce 2015.



*Pramen: ČSÚ*